



## タイベック®のWEBサイトではタイベック®を施工する こだわりの職人さんを紹介しています。

実際にタイベック®を施工する現場の職人さんにスポットをあてて、  
どのような人たちがどんな施工をしているかをレポートしていきます。

## 施工のノウハウが満載！ その一部をダイジェストとしてご紹介！

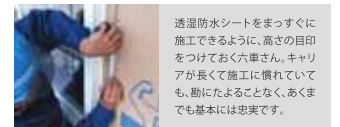
### File No.001 こだわりの職人「六車竜也」

[http://www.tyvek.co.jp/construction/owner/09\\_syokunin/no01.html](http://www.tyvek.co.jp/construction/owner/09_syokunin/no01.html)



毎回、タイベック®を施工する現場の職人さんをピックアップしてご紹介。どうしてあの職人さんは選ばれているのか、施工のノウハウ・裏側をお届けします。

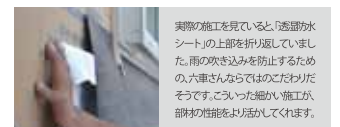
透湿防水シート施工中の現場を撮影。実際にタイベック®を施工する上で、参考になる職人の技術や施工のポイントが満載です。



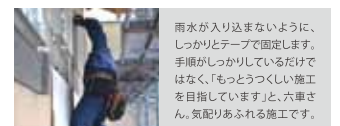
透湿防水シートをまっすぐに施工できるように、高さの目印をつけておく六車さん。キャリアが長くて施工に慣れているも、筋にたよることなく、あくまでも基本には忠実です。



施工は速やかかつ効率的に、集中力を途切れさせることなく、テキパキと施工が進みます。



実際の施工を見ていると、「透湿防水シート」の上部を折り返していました。雨の吹き込みを防止するための、六車さんならではのこだわりがそこです。こういった細かい施工が、部材の性能をお活かしてくれています。



雨水が入り込まないように、しっかりとテープで固定します。手際がしっかりしているだけではなく、「もっとうつくしい施工を目指しています」と、六車さん。気配りあふれる施工です。

高度な技術を必要とする透湿防水シートの施工は、とても繊細。インタビューを通して、気になる施工でのこだわりを紹介しています。

File No.002 **こだわりの職人「岡野英明」**

[http://www.tyvek.co.jp/construction/owner/09\\_syokunin/no02.html](http://www.tyvek.co.jp/construction/owner/09_syokunin/no02.html)



File No.003 **こだわりの職人「引田正樹」**

[http://www.tyvek.co.jp/construction/owner/09\\_syokunin/index.html](http://www.tyvek.co.jp/construction/owner/09_syokunin/index.html)



No.2では、美しい施工のための、効率のいい作業手順も掲載。サッシを取り付ける前にタイベックを貼る「シート先張り工法」のポイントも紹介しています。



狭い場所に入って真剣な表情で器用に釘打機を扱う岡野さん。

配管の周りは、タイベックのハウスラップと配管の隙間に雨水が入り込まないようにテープでしっかりと防水しています。

サッシを取り付ける前の開口部の枠も、雨水が入らないようにしっかりとテープで補強します。

No.3ではタイベックの機能・性能から施工方法まで、すべてを知り尽くした職人にインタビュー。他の資材と適切に組み合わせた、職人独自の施工法を紹介。



雨水が侵入しやすいポイントである窓枠と壁の取り合い部分は、さらに防水シートを敷いて、絶対に雨水が壁まで入らないようにしています。

バルコニーの壁壁も雨水が溜まりやすい箇所。フチゴム製の防水部材を組み合わせて処理しています。

防水テープと併用することで、ほぼ万全の防水ができます。

ここでしかわからない職人の技と心を徹底取材!

あなたの施工を加速する「THE 職人」をチェック!

[http://www.tyvek.co.jp/construction/owner/09\\_syokunin/index.html](http://www.tyvek.co.jp/construction/owner/09_syokunin/index.html)

デュポン タイベック 職人

検索

こだわり職人を大募集!

貴社の技術を「THE 職人」に掲載してみませんか?

FAX : 03-5521-2601

※必要事項をご記入の上、上記FAX番号へご送信ください。

御社名	〒 ー		連絡先電話番号	( )
ご担当者様氏名	ご住所		ー	
職人さん氏名	職人さんご年齢	歳	職人さん従事年数	年
タイベック活用のアイデア	※タイベックを施工する上であなたの「こだわり」や「施工法」を教えてください。(箇条書きでも構いません)			

◎応募が多数の場合、審査のうえ厳選させて頂くことがありますが、ご理解の程、宜しくお願いします。

編集後記

タイベック。ユーザーサポートクラブのみならず、こんにちは。担当の市川です。ニュースレター第7号いかがでしたでしょうか。以前からタイベックのホームページで紹介しておりました

「こだわりの職人」のウェブサイトですが、意外と多くの人に見られている人気コンテンツです。恐らく、これから家を建てる人たちも多く見ているのではないかと思います。丁寧に美しい透湿防水シートの施工は、見て気持ち良いだけでは

なく、その後の住宅性能を左右するものだと思います。そのような技術は広く公開させて頂ければと思います。このような企画を立ち上げております。ご協力をお願い致します。皆様のご応募を心よりお待ちしております。

※この「CLUB NEWS LETTER」に関するご意見、ご要望があれば、ぜひこちらへお寄せください：takashi.ichikawa@jpn.dupont.com